



Bolsa de trabajo

Guía de uso



AGECO España, asociación de **Agentes Comerciales** sin ánimo de lucro federada en **UPTA España**, ofrece servicios complementarios al profesional que realiza, bajo el amparo de diferentes modelos de contratación, labores de representación, agencia o promotor en nombre de una representada

www.ageco.pro
@ageco_pro

info@ageco.pro
[91060 11 99](tel:910601199)

AGECO España sigue la **Directiva Europea 86/653/CEE** sobre **Agentes Comerciales independientes**

¡ Inscríbete gratis !

SOY AGENTE y busco trabajo



El **Agente comercial** está permanentemente rastreando nuevas representadas en busca de oportunidades
Mantener un currículum actualizado es el paso previo para encontrar nuevos trabajos

- Destaca tu currículum
- Redacta tu carta de presentación
- Busca ofertas de trabajo, crea tus alertas y permanece en contacto

SOY EMPRESA y busco agentes



En una **Empresa** los departamentos de ventas son los primeros que perciben los cambios y toman las decisiones para adaptarse a gran velocidad a las necesidades del mercado
La relación entre **Agentes comerciales** y **Empresas** debe ser continua y fluida

- Destaca tu **Empresa**
- Publica tus ofertas de trabajo
- Selecciona currículums de **Agentes comerciales**, guarda tus búsquedas y gestiona todo el proceso de selección

Las **Consultoras de selección** a través de sus técnicos identifican necesidades, proponen perfiles y seleccionan candidatos para presentarlos a sus clientes. La herramienta **Bolsa de trabajo** permite gestionar procesos de selección y mantener abiertas ofertas y demandas de trabajo a lo largo del tiempo

- Incluye todos los servicios de **Empresa**
- Gestiona tus clientes con el servicio multi empresa

Solicítanos el servicio a medida que necesites

Servicios online

Estos servicios, de carácter gratuito, pretenden mejorar nuestra competitividad en el mercado y facilitar la relación entre el **Agente comercial** y la **Empresa**

[Bolsa de trabajo](#) [Tablón de anuncios](#) [Galería del comercial](#) [Revista profesional](#) [AGECO España](#)



[Oportunidad](#) [Ahorro](#) [Tienda virtual](#) [Opinión](#) [¡ Accede !](#)

En esta línea, tanto la herramienta de **Bolsa de trabajo** como la plataforma **Galería del comercial**, ordenadas por los mismos **sectores** y **subsectores profesionales**, permiten buscar nuevas oportunidades de trabajo añadiendo, a sus servicios tradicionales, la atención de clientes a través de la **Tienda virtual** plus.ageco.pro

Agente comercial, ¿buscas trabajo?

**** ¿Qué pasos debo seguir para inscribirme, crear mi perfil para ser visible y buscar trabajo?

1º Insíbete gratis



Inscríbete

Es un **servicio gratuito**

La inscripción solicita unos mínimos datos de la persona que da de alta el perfil de **Agente comercial** y que posibilita darte acceso a todos los servicios del web www.ageco.pro

Estos datos no son visibles para otros usuarios y se informa que **AGECO España** cumple con la legislación vigente según se expone en el [Aviso legal y política de privacidad](#)

2º Selecciona el Pack Agente comercial gratuito



Packs

Es un requisito técnico necesario aceptar el **Pack Agente comercial gratuito**

3º Para ser visible, cumplimenta tu Currículo



Nuevo Currículo

Te aconsejamos:

- Incluir una fotografía, mejor que un logotipo. Es un perfil profesional
- Inicialmente cumplimenta los datos básicos que permitan a las **Empresas** encontrar tu perfil, sencillamente son los que se ven en tu ficha de **Agente comercial**
- Es muy importante identificar en que **sector** y **subsector** desarrollas tu actividad
- Es recomendable adjuntar un .pdf con tu Currículo vitae
- Y, posteriormente, siempre puedes completar y actualizar todos los datos con mayor detalle

En caso de duda, se atienden todas las consultas


4º Crea diferentes cartas de presentación



Nueva carta

Es evidente que es recomendable adaptar tu candidatura al trabajo ofertado
La herramienta permite predefinir diferentes cartas de presentación

5º Utiliza las herramientas de búsqueda de trabajo




Por sectores



Buscar

Es posible buscar por diferentes criterios por **Sectores** y **Subsectores**; por **Empresas**, etc.

6º Establece contacto, recibe comunicaciones y crea tus alertas



Mensajes



Alerta de Trabajo

Te permite mantener una relación continua con las **Empresas** y sus **ofertas de trabajo**

Agente comercial, ¿qué puedes ver antes de inscribirte gratis?

En general, previamente a la inscripción es posible acceder a las ofertas de trabajo organizadas por **sectores** y **subsectores** profesionales. Además, se facilita su acceso desde el faldón inferior

Para garantizar una correcta utilización de la herramienta “Bolsa de trabajo”, es evidente que antes de inscribirte gratis no se pueda acceder a más información de Agentes comerciales y de Empresas

Te recordamos, un extracto del apartado **4º Crea tus ofertas de trabajo (Empresas)**

La oferta de trabajo es el documento más importante, te aconsejamos:

- **Detallar al máximo la oferta de trabajo teniendo en cuenta que esta información se ve sin Inscripción**
- Es muy importante identificar a que **sector** y **subsector** pertenece


Buscador de trabajo

Sector


Seleccione
▼

[Sectores de Trabajo](#)
[Buscar](#)
[Más recientes](#)

Mis datos y documentos




Inscribete




Acceso


Trabajos




Por sectores



Más recientes




Buscar



RSS de Trabajos

Otros datos









Packs


Agente comercial, ¿qué permite la plataforma una vez inscrito?

[Panel de control](#)
 [Sectores de Trabajo](#)
 [Buscar](#)
 [Más recientes](#)
 [Mis Currículos](#)




Mis datos y documentos




 <div style="border: 1px solid #ccc; padding: 5px; width: fit-content; margin: 0 auto;">Nuevo Currículo</div>	 <div style="border: 1px solid #ccc; padding: 5px; width: fit-content; margin: 0 auto;">Mis Currículos</div>	 <div style="border: 1px solid #ccc; padding: 5px; width: fit-content; margin: 0 auto;">Nueva carta</div>
---	--	---


 <div style="border: 1px solid #ccc; padding: 5px; width: fit-content; margin: 0 auto;">Mis cartas</div>	 <div style="border: 1px solid #ccc; padding: 5px; width: fit-content; margin: 0 auto;">Mensajes</div>	 <div style="border: 1px solid #ccc; padding: 5px; width: fit-content; margin: 0 auto;">Perfil</div>
--	--	--

 <div style="border: 1px solid #ccc; padding: 5px; width: fit-content; margin: 0 auto;">Deslogarse</div>
--




Trabajos

 <div style="border: 1px solid #ccc; padding: 5px; width: fit-content; margin: 0 auto;">Por sectores</div>	 <div style="border: 1px solid #ccc; padding: 5px; width: fit-content; margin: 0 auto;">Más recientes</div>	 <div style="border: 1px solid #ccc; padding: 5px; width: fit-content; margin: 0 auto;">Mis solicitudes</div>
--	---	---

 <div style="border: 1px solid #ccc; padding: 5px; width: fit-content; margin: 0 auto;">Buscar</div>	 <div style="border: 1px solid #ccc; padding: 5px; width: fit-content; margin: 0 auto;">Guardados</div>	 <div style="border: 1px solid #ccc; padding: 5px; width: fit-content; margin: 0 auto;">Alerta de Trabajo</div>
--	---	---

 <div style="border: 1px solid #ccc; padding: 5px; width: fit-content; margin: 0 auto;">RSS de Trabajos</div>

Otros datos

 <div style="border: 1px solid #ccc; padding: 5px; width: fit-content; margin: 0 auto;">Packs</div>	 <div style="border: 1px solid #ccc; padding: 5px; width: fit-content; margin: 0 auto;">Historial</div>	 <div style="border: 1px solid #ccc; padding: 5px; width: fit-content; margin: 0 auto;">Mis estadísticas</div>
---	---	--

Empresa, ¿buscas Agentes comerciales?

**** ¿Qué pasos debo seguir para inscribirme, crear una o varias empresa/s, crear y gestionar mis ofertas?

1º Insíbete gratis



Inscríbete

Es un **servicio gratuito**

La inscripción solicita unos mínimos datos de la persona que da de alta el perfil de **Empresa** y que posibilita darte acceso como usuario a todos los servicios del web www.ageco.pro

Estos datos no son visibles para otros usuarios y se informa que **AGECO España** cumple con la legislación vigente según se expone en el [Aviso legal y política de privacidad](#)


2º Selecciona el Pack Empresa gratuito




Packs

Es un requisito técnico necesario aceptar el **Pack Empresa gratuito**

3º Complimenta los datos de tu Empresa o Consultora de selección para ser visible



Nueva Empresa



Nuevo Departamento

Si eres **Empresa**, te aconsejamos:

- Incluir un logotipo de tu **Empresa**
- Es importante, cumplimentar inicialmente todos los datos que te permitan adecuar tu relación con los **Agentes comerciales**
- Es muy importante identificar en que **sector** y **subsector** desarrollas tu actividad

Si eres **Consultora de selección**, te recomendamos:

- Puedes crear varias **Empresas**, o crear, dentro de una **Empresa**, diferentes **Departamentos**

En caso de duda, se atienden todas las consultas

4º Crea tus ofertas de trabajo




Nuevo Trabajo

La oferta de trabajo es el documento más importante, te aconsejamos:


- **Detallar al máximo la oferta de trabajo teniendo en cuenta que esta información se ve sin Inscripción**
- Es muy importante identificar a que **sector** y **subsector** pertenece

Todas las ofertas son revisadas por **AGECO España** y se solicita la colaboración de todos los **Agentes comerciales** y **Empresas** para identificar actuaciones que estén fuera de la legalidad

5º Utiliza las herramientas de búsqueda de Agentes comerciales por currículum y por sectores




Buscar Currículo



Currículo por sector

Es posible buscar por diferentes criterios por **currículos**, por **Sectores** y **Subsectores**; etc.

6º Emplea las posibilidades de recibir comunicaciones, guardar currículos e información



Mensajes



Buscar currículos guardados



Mis carpetas

Te permite guardar información de los **Agentes comerciales** y sus **currículos**

Como Empresa, ¿qué puedes ver antes de inscribirte?

En general, previamente a la inscripción es posible acceder a las ofertas de trabajo organizadas por **sectores** y **subsectores** profesionales. Además, se facilita su acceso desde el faldón inferior

Para garantizar una correcta utilización de la herramienta “Bolsa de trabajo”, es evidente que antes de inscribirte gratis no se pueda acceder a más información de Agentes comerciales y de Empresas

Te recordamos, un extracto del apartado **4º Crea tus ofertas de trabajo (Empresas)**

La oferta de trabajo es el documento más importante, te aconsejamos:

- **Detallar al máximo la oferta de trabajo teniendo en cuenta que esta información se ve sin Inscripción**
- Es muy importante identificar a que **sector** y **subsector** pertenece

Buscador de trabajo


Sector
Seleccione ▼

[Panel de control](#)

Mis datos y documentos



Inscríbete



Acceso

Currículos



















(vacío)

Otros datos



Packs

Empresa, ¿qué permite la plataforma una vez inscrito?

Panel de control	Nuevo Trabajo	Mis Trabajos	Mis Empresas	Búsqueda de Currículo
Mis datos y documentos				
 Nueva Empresa	 Mis Empresas	 Nuevo Trabajo		
 Mis Trabajos	 Nuevo Departamento	 Mis Departamentos		
 Nueva carpeta	 Mis carpetas	 Mensajes		
 Perfil	 Deslogarse			
Currículos				
 Buscar Currículo	 Buscar currículos guardados	 Currículo por sector		
 RSS de Currículos				
Otros datos				
 Packs	 Historial	 Mis estadísticas		